Rhododendrons

De mooiste soorten duurzaam gekweekt
in Drenthe

Rhododendrongids

* Grootbloemige Rhododendrons
* Laagblijvende Rhododendrons
* Azalea bladverliezend & japonica
* Speciale soorten.

www.parkgraveland.nl

Inleiding

Rhododendrons zijn populaire tuinplanten die met hun weelderige bloei al snel opvallen in ieder tuin of park. De Rhododendron behoort tot de familie van de Ericaceae net als o.a ook de struik- en dopheide, Kalmia, Enkianthus, Pieris en Gaulteria. Ze houden dan ook van zure vochtige grond. De Alpenroos, wat eigenlijk de Nederlandse benaming is, komt voor in een groot deel van wereld waar ze inheems zijn zoals in het Himalaya gebergte. In Nederland behoort hij niet tot de inheemse beplanting evenals in Ierland en delen van Engeland waar de R.Ponticum in zulke grote aantallen voorkomt.dat ze daar als onkruid worden beschouwd omdat ze de oorspronkelijke inheemse planten overwoekeren.
Het geslacht Rhododendron omvat ongeveer zo,n 1000 soorten en kan worden onderverdeeld in groepen of ook wel sectie,s en daarna weer in sommige gevallen in subsectie,s.
Door kruisingen van kwekers en hobbyisten zijn er veel cultivars ontstaan, dit zijn de hybriden soorten die te koop zijn bij kwekers en tuincentra. Momenteel zijn er al meer dan 30000 cultivars in omloop en er komen er nog jaarlijks bij.

Om een goede keuze te maken zijn de Rhododendrons ingedeeld in groepen.
De gangbare grootbloemige hybriden het basis sortiment wordt nog steeds het meest verkocht en gebruikt in vele tuinen en parken waar sommige totwel tot 5 meter hoog worden. Voor liefhebbers van mooie bloemen en kleuren zijn er de exclusieve Rhododendrons. De yakushimanum soorten zijn minder bekend maar zeker goed te gebruiken als voorbeplanting in kleine tuinen met een hoogte tot 120 cm . Ook de Azalea japonica en dwergsoorten zijn geschikt voor kleinere tuinen of in potten. De bladverliezende Azalea soorten met hun felle bloemkleuren kunnen goed in een groep of als solitair met bodembedekkers eronder.
Op deze manier kunnen Rhododendrons altijd worden ingepast in een tuin gecombineerd met andere planten. Eenmaal geplant in goede grond zal een Rhododendron weinig verzorging vragen.

Met vriendelijke groet,

Jan Graveland

Park Graveland

Kwekerij & Parktuin

Drijberseweg 23

9418 TL Wijster

Tel: 0593-562801

Mobiel 06-55528308

Fax: 0593-567100

E-mail: info@graveland.nl

Website: www.parkgraveland.nl

Website bestellingen: www.rhododendrononline.nl

K.v.k 04040059

Naktuinbouw nr. 32821

Sortiment & Soorten Rhododendrons

Rhododendrons zijn er in alle soorten, maten en kleuren, van grootbloemige hybriden van wel 5 meter hoog,voor de grotere tuinen,tot de hele kleine soorten voor bijvoorbeeld een rotstuin.

Ook het uiterlijk van de planten verschilt nogal van elkaar. Zo heb je de williamsianum soorten die uitlopen met rood bruin blad en de Yakushimanum soorten met grijs behaard blad. Maar de meeste rhodo,s lijken echter zo sterk op elkaar dat ze alleen van elkaar te onderscheiden zijn, als ze bloeien.

Rhododendrons kunnen worden ingedeeld in verschillende groepen in totaal wel zo,n 30 (zie catalogus van Esveld).

Ik wil me beperken tot de de belangrijkste soorten die in het Nederlandse klimaat goed gedijen en in de handel verkrijgbaar zijn.

Wij hebben de Rhodo,s onderverdeeld in 5 groepen, om het goed overzichtelijk te houden en een makkelijke keuze te kunnen maken

Grootbloemige hybriden

Groote struiken tot 5 meter hoog met grootte bloemen. door hun hoogte geschikt voor grote tuinen en parken O.a de bekende catawbiense, ponticum en caucasicum soorten vallen hieronder.
Maar ook matig groeiende struiken met veel verschillende kleuren, geschikt voor de kleinere

Yakushimanum hybriden

Laagblijvende dichtvertakte struiken tot 150 cm met bladeren die dof tot grijsgroen en soms aan de onderkant behaard zijn., de overvloedige bloemen zitten in dichte trossen.
Bloei begin tot eind mei. Uitermate geschikt voor de meeste tuinen

Dwergrhododendrons & Species

Samenvatting van vele groepen kleinbloemige en breedgroeiende rhodo,s o.a. de repens en williamsianum soorten, geschikt voor de kleine of rotstuin. Species zijn wilde soorten die inheems zijn in grote delen van de wereld, maar hoofdzakelijk in Azië, waar sommige soorten wel tot 20 meter hoog kunnen worden.

Azalea japonica

Japanse azalea, gedeeltelijk groenblijvende azalea met weelderige bloei en compacte groei.
Bloei in april / mei
Uitermate geschikt voor een kleine tuin in de zon

Bladverliezende Azalea

Hieronder vallen de mollis en de Knap-Hill hybriden
Bloei met grootte trossen felle kleuren en soms geurende bloemen in mei

Door de vele soorten is soms door de bomen het bos niet meer te zien. En tegenwoordig zijn de Rhododendrons overal te koop van supermarkt tot online winkels. Laat u bij aanschaf van Rhododendrons adviseren door de kweker. Zij kennen de beste soorten die geschikt zijn voor uw tuin. En wat ook belangrijk is bij de kweker krijgt u garantie op het aanslaan van de plant. Om zich te oriënteren op de vele soorten en een goede keuze te maken is deze catalogus uitermate geschikt. Er staan veel bekende en nieuwe soorten in de catalogus die zich in onze parktuin al hebben bewezen.

Standplaats & Het planten

Rhododendrons houden van humusrijke vochtige grond (geen natte grond) en kunnen goed in de zon staan, mits in goede humusrijke aarde. Eventueel kan de aarde bij de stam van de rhodo woorden bedekt met een afdekmiddel, bijvoorbeeld schors, blad e.d. Dit om verdroging tegen te gaan en de bodemtemperatuur niet te hoog te laten oplopen. Wat ook kan is afgevallen blad verzamelen en onder de rhodo brengen,hierover kan een laagje tuinturf. Er wordt dan een mulch laagje gecreëerd
Een rhodo heeft zijn wortels oppervlakkig en is daardoor gevoelig voor uitdroging en verbranding van de wortels. Ook natte voeten kan een rhododendron niet verdragen, zorg dus voor goed ontwaterende grond.

Bij het planten in halfschaduw moet men de plant niet direct naast of onder een grote boom plaatsen. Deze zal al het bodemvocht naar zich toe trekken en weinig overlaten voor de rhodo.

Ook in gehele schaduw doet een rhodo het niet goed. Hij zal lange dunne scheuten maken (naar het licht toe groeien) en geen of nauwelijks bloemknoppen maken.

Het planten gebeurt met turf. Het plantgat moet ongeveer 80 cm doorsnede hebben en 30 cm diep, dit aanvullen met turf of speciale rhododendrongrond (een mengsel van turfstrooisel en tuinturf) en dan mengen met de bestaande grond. Hierna de plant erin zetten en verder aanvullen met de rhodo grond.

Als de tuin en of de grond helemaal ongeschikt is, bijvoorbeeld kleigrond dan dient de grond tot zo,n 50 cm uitgegraven te worden en aanvullen met een mengsel van zand en turf. Een net zo goed alternatief is om verhoogde plant bedden te maken met opgebrachte tuinaarde en turf. Let er wel op dat deze niet uitdrogen in de zomer, leg er eventueel een druppelslang doorheen

Wat ik ook wel eens heb gezien is grote potten of kuipen ingegraven in de grond, hier moeten onderin wel gaten zitten om het overtollige vocht kwijt te kunnen. Ook het jaarlijks bijmesten moet niet worden vergeten, want in turf zit verder geen voeding.

De plantafstand is afhankelijk van de soort en de grote van de plant. Als men direct grote planten aanschaft, moeten deze zo geplant worden dat ze elkaar net niet raken. Bij kleine planten van zo,n 30-40 cm hoogte houden we de volgende plantafstand aan:

R. dwerg en kleinbloemig 20-30 cm

R. yakushimanum 40-50 cm

Azalea japonica 30-40 cm

Azalea bladverliezend 60-70 cm

R. hybriden tot 200 cm hoogte 60-70cm

R. hybriden hoger dan 200 cm 80-100 cm

De plantafstand is niet bindend. Rhododendrons groeien eerst in de breedte en als ze elkaar raken, gaan ze omhoog. Wil je een snelle groei, plant ze dan wat dichter op elkaar. De Rhododendrons zullen dan tegen elkaar op groeien. Voor solitairen mag je ze je wat verder uit elkaar planten.

Planttijd. De beste tijd om rhodo,s te (ver)planten is in oktober- november en van maart tot juni. Veel planten worden tegenwoordig in potten gekweekt en verkocht. Deze kunnen het hele jaar door geplant worden, mits het niet vriest, het extreem nat of warm weer is.

Basis sortiment

Voor de aanplant in tuinen en parken worden de basis soorten gebruikt. Dit zijn robuuste en sterke soorten die soms wel tot 5 meter hoog kunnen worden. Ook te gebruiken voor Rhododendronhagen of als een solitair.
De bloeitijd is afhankelijk van het soort vanaf begin mei tot half juni.

Uniek teeltsysteem

De Rhododendrons worden op onze kwekerij gekweekt op een geheel nieuwe en duurzame manier. De planten staan met een pot in de grond en krijgen water en voeding via een slim irrigatiesysteem. Door deze methode is het watergebruik verminderd met meer dan 50 % En kunnen we gericht bemesten met organische meststof.
En door toevoeging van natuurlijke biostimulanten maken wij de plant weerbaar tegen ziekten en plagen. Waardoor de impact op het milieu minimaal is en eenmaal klaar de gezonde Rhododendron bij de klant probleemloos kan doorgroeien

Rhododendron-Hydribe Arthur Bedford

Rhododendron-Hybride Albert Sweitzer

Rhododendron-Hybride Album Novum

Rhododendron-Hybride Alfred

‘Albert Sweitzer’
Bekend oud soort met grote licht rose bloemen. opgaande groei wordt snel kaal aan de onderkant. Bloeitijd half mei. Hoogte na 10 jaar 100 cm. Winterhard tot -18

‘Alfred’
Mooi soort met gekartelde bloem paars violet, heeft een goede knopzetting al op jonge leeftijd. Bloeitijd half mei. Hoogte na 10 jaar 90 cm. Gevoelig voor bladvlekken Winterhard tot -22

‘Album Novum’
Soort met grote licht rose bloem later verkleurend naar wit. sterke opgaande groei. Hoogte na 10 jaar 120 cm. Bloeitijd half mei. Winterhard tot -22

‘Arthur Bedford’
Snel groeiend tot wel 30 cm per jaar met mooi glanzend blad losse groei Hoogte na 10 jaar 160 cm.bloem paars met donkere vlek. Bloeitijd half mei. Winterhard tot -22

‘Annastasia ‘
Opvallend met zeer grote donkerroze bloem
Hoogte na 10 jaar 100 cm. Bloem rose met kleine gele vlek. Bloeitijd half mei. Winterhard tot -24

Rhododendron-Hybride ‘Annastasia ‘

Rhododendron-Hybride ‘Ánna Krushke’

Rhododendron-Hybride -Balalaika’

‘Anna Krushke’
Sterk soort met goede groei, aparte bloem,
paars lila met vlek. Bloeitijd half mei.
Hoogte na 10 jaar 120 cm. Winterhard tot -22

‘Balalaika’
Zeer opvallend met bijzonder geel oranje bloem
Bloeitijd vanaf half mei. Hoogte na 10 jaar 80 cm
Winterhard tot -20

‘Anna Rose Whitney’
Snelgroeiend soort tot wel 40 cm per jaar.Bloemen
rose in grote kelken.Bloeitijd half mei.
Hoogte na 10 jaar 140 cm. Winterhard tot -20

Rhododendron-Hybride ‘Anna Rose Whitney’

Rhododendron - Hybride ‘Azurro’

‘Azurro’
Mooie donkerpaarse soort. Breed uitgroeiend
Bloeitijd eind mei. Hoogte na 10 jaar 90 cm.
Winterhard tot -22

‘Ariana’
Mooi compact groeiend soort met licht rode bloem
Bloeitijd eind mei. Hoogte na 10 jaar 80 cm.
Winterhard tot -22

Rhododendron insigne ‘Ariane’

Rhododendron-Hybride ‘Bananaflip’

Rhododendron-Hybride ‘Bergensiana’

Rhododendron-Hybride ‘Blaue Jungs’

Rhododendron-Hybride ‘Belami’

‘Bananaflip’
Mooi laag soort met compacte groei.Kleine bloem licht geel. Bloeitijd half mei. Hoogte na 10 jaar 70 cm winterhard tot -20

‘Blaue Jungs’
Vrij nieuw soort. bloem aan de buitenkant donkerpaars met donkere vlek en lichte binnenkant en opvallende lichte meeldraden. Bloeitijd eind mei. Hoogte na 10 jaar 140 cm Winterhard tot -22

‘Bergensiana’
Opvallende bloem. Roze met vlek mooi donkergroen blad. Bloeitijd half mei. Hoogte na 10 jaar 110 cm Winterhard tot - 22

‘Belami’
Soort met mooie tweekleurige roze bloem . Bloeitijd half mei. Hoogte na 10 jaar 90 cm. Winterhard tot -20

‘Blattgold’
Soort met geel bont blad. bloem paars lila. Bloeitijd half mei. Hoogte na 10 jaar 90 cm Winterhard tot -18

Rhododendron-Hybride ‘Blattgold’

‘Black Magic’
Zeer mooie soort met donkerrode bloem
Bloeitijd eind mei matige groeier na 10 jaar 70 cm
Winterhard tot -18

‘Rhododendron-Hybride ‘Black Magic’

Rhododendron-Hybride ‘Bernstein’

‘Bernstein’
Bijzonder door zijn opvallende bruin gele bloem.
Bloeitijd eind mei. Hoogte na 10 jaar 90 cm
Winterhard tot -20

Rhododendron-Hybride ‘Bleu Ensign’

‘Bleu Ensign’
Paarse soort met donkere vlek langwerpig blad
Bloeitijd eind mei. Hoogte na 10 jaar 90 cm
Goed winterhard tot -22

Rhododendron-Hybride ‘Bleu Peter’

‘Bleu Peter’
Opvallend door zijn groot glanzend blad. mooie licht paarse bloem met een donkere vlek.
Bloeitijd vanaf half mei. Hoogte na 10 jaar 80 cm
Winterhard tot -22

Rhododendron-Hybride ‘Bleutopia’

‘Blutopia’
Vroegbloeiende soort met grote violet paarse bloem
Bloeitijd half mei. Hoogte na 10 jaar 110 cm
Goed winterhard tot -26

‘Black Widow
Mooi opvallende soort met zeer donker rood-paarse bloem en bijna zwart in de knop
Bloeitijd half mei. Hoogte na 10 jaar 80 cm
Winterhard tot -18

Rhododendron-Hybride ’Black Widow

Rhododendron-Hybride ‘Bruce Brechtbill’

‘Bohlkens Snowfire’
Compact en breedgroeiend soort. bloem is wit met een rode vlek
Bloeitijd half mei. Hoogte na 10 jaar 70 cm
Winterhard tot -20

‘Brasilia’
Soort met mooie oranje rose bloem.
Bloeitijd half mei. Hoogte na 10 jaar 90 cm
Winterhard tot -22 beschutte standplaats

‘Brigitte’
Mooi sterk compact groeiend soort, licht rose bloem
Bloeitijd eind mei. Hoogte na 10 jaar 80 cm
Winterhard tot -24

‘Bruce Brechtbill’
Mooi sterk compact groeiend soort, licht rose - gele bloem
Bloeitijd eind mei. Hoogte na 10 jaar 90 cm
Winterhard tot -20

Rhododendron-Hybride ‘Brasilia’

Rhododendron-Hybride ‘Bohlkens Snowfire’

Rhododendron-Hybride ‘Brigitte’

‘Rhododendron-Hybride ‘Beu Bell

Rhododendron-Hybride ‘Boskoop Concorde’

‘Blue Bell’
Soort met mooie tweekleurige blauw violet en licht geel witte bloem.
Bloeitijd half mei. Hoogte na 10 jaar 110 cm
Winterhard tot-22

‘Boskoop Concorde’
Oud soort met helder roze bloem losse groeiwijze
Bloeitijd half mei. Hoogte na 10 jaar 120 cm
Winterhard tot -20

‘Catawbiense Boursalt’
Snelgroeiend met paarse bloem goed geschikt voor grote tuinen en parken.
Bloeitijd eind mei. Hoogte na 10 jaar 130 cm
Winterhard tot-28

‘Catawbiense Album Novum’
Snelgroeiend met wit tot licht rose bloem
Bloeitijd eind mei. Hoogte na 10 jaar 130 cm
Winterhard tot-24

‘Catawbiense Grandiflora’
Bekend en veel aangeplant soort snelgroeiend paarse bloem
Bloeitijd begin juni. Hoogte na 10 jaar 130 cm
Winterhard tot-30

Rhododendron-Hybride ‘Catawbiense Boursalt’

Rhododendron-Hybride
‘CatawbienseGrandiflora’

Rhododendron-Hybride
‘Catawbiense Album’

Grote maten vanaf 1 meter

verschillende leverbare planten in de volle grond

Gedeelte van de verkoop hoek

Rhododendron-Hybride ‘Constanze’

‘Constanze’
Compact en breedgroeiend soort. bloem is roze met een donker roze vlek
Bloeitijd half mei. Hoogte na 10 jaar 80 cm
Winterhard tot -22

‘Cunninghams White’
Veel aangeplante soort met witte bloem en geel of roze vlek. Wordt veel als onderstam gebruikt
Bloeitijd begin mei. Hoogte na 10 jaar 90 cm
Winterhard tot -24

‘Cosmopolitan’
Mooi sterk compact groeiend soort, licht rose bloem en donker roze vlek
Bloeitijd begin mei. Hoogte na 10 jaar 90 cm
Winterhard tot -24

‘Diadem’
Compact groeiend soort, roze bloem met vlek. Glanzend blad.
Bloeitijd begin mei. Hoogte na 10 jaar 90 cm
Winterhard tot -24

‘Cherry Kiss’
Nieuw opgaand soort met mooie helder rode bloem.
Bloeitijd half mei. Hoogte na 10 jaar 80 cm
Glanzend donkergroen blad
Winterhard tot -22

Rhododendron-Hybride
‘Cunninghams White’

Rhododendron - Hybride ‘Cosmopolitan’

Rhododendron-Hybride ‘Cherry Kiss’

Rhododendron -Hybride ‘Diadem’

Rhododendron-Hybride ‘Double Dots’

‘Double Dots’
Snelgroeiend soort met licht roze gespikkelde dubbele bloemkelken.
Bloeitijd half mei. Hoogte na 10 jaar 130 cm
Winterhard tot -20

‘Edeltraud’
Soort met mooie roze bloem en donkere vlek. Lichtgroene bladeren
Bloeitijd half mei. Hoogte na 10 jaar 90 cm
Winterhard tot -22

‘Extraordinaire’
Soort met opgaande groei en witte bloem met opvallende vlek
Bloeitijd half mei. Hoogte na 10 jaar 110 cm
Winterhard tot -20

‘Eskimo’
Soort met opgaande groei en wit roze bloem. Licht groen blad
Bloeitijd half mei. Hoogte na 10 jaar 100 cm
Winterhard tot -20

‘Duke of York’
Mooie soort met compacte groei en roze bloem.
Bloeitijd half mei. Hoogte na 10 jaar 100 cm
Winterhard tot -22

Rhododemndron-Hybride ‘Edeltraud’

Rhododendron-Hybride ‘Extraordinaire’

Rhododendron -Hybride ‘Duke of York’

Rhododendron-Hybride ‘Eskimo’

Rhododendron-Hybride
'Englisch Roseum'

'Englisch Roseum'
Bekende oude soort met lila roze bloemen.
Snelle en losse groei
Bloeitijd eind mei- juni
Hoogte na 10 jaar 130 cm
Winterhard tot -24

Rhododendron-Hybride 'Erato'

'Erato'
Mooie rode cultivar bloem is donkerrood donkergroen blad
Bloeitijd eind mei. Hoogte na 10 jaar 90 cm
Winterhard tot -22

'Flora Plenum'
Oud soort met snelle groei en dubbele paarse blauwe bloem en gele vlek.
Bloeitijd eind mei. Hoogte na 10 jaar 120 cm
Winterhard tot -22

'Frank Galsworthly
Zeer opvallende donkerpaarse bloem met gele vlek, matig groeiend
Bloeitijd eind mei. Hoogte na 10 jaar 90 cm
Winterhard tot -20

'Frank Galsworthly
Mooi roze soort licht groen blad
Bloeitijd eind mei. Hoogte na 10 jaar 100 cm
Winterhard tot -22

Rhododendron-Hybride 'Flora Plenum'

Rhododendron-Hybride 'Eucharitis'

Rhododendron-Hybride 'Frank Galsworhtly'

‘Furnivals Daughter’
Matige groeiend met licht groen blad.
Opvallende tweekleurige bloem roze en donkerroze vlek.
Bloeitijd half mei. Hoogte na 10 jaar 80 cm
Winterhard tot -20

Rhododendron-Hybride ‘Furnivals Daughter’

‘Gloria’
Soort met crème roze bloem. Licht groen blad
Bloeitijd half mei. Hoogte na 10 jaar 70 cm
Winterhard tot -20

‘Germania’
Soort met mooie grote licht rode bloem. Licht groen blad gevoelig voor bladvlekken
Bloeitijd half mei. Hoogte na 10 jaar 90 cm
Winterhard tot -22

‘Goldbukett’
Mooi sterke gele soort, licht gele bloem en rode vlek
Bloeitijd eind mei. Hoogte na 10 jaar 90 cm
Winterhard tot -22

‘Rhododendron-Hybride ‘Gloria’

Rhododendron-Hybride ‘Germania’

Rhododendron-Hybride
‘Goldbukett’

Rhododendron-Hybride ‘Graffito’

Rhododendron-Hybride ‘Gomer Waterer’

Rhododendron-Hybride ‘Goldflimmer’

‘Graffito’
Snelgroeiend met donkergroen blad. Opvallende bloem roze naar wit verkleurend met een rode vlek
Bloeitijd eind mei. Hoogte na 10 jaar 100 cm
Winterhard tot -24

‘Gomer Waterer’
Soort met mooie licht lila rose bloem.
Bloeitijd half mei. Hoogte na 10 jaar 90 cm
Winterhard tot -22

‘Goldflimmer’
Mooi sterk compact groeiend soort met bont blad licht paarse lila bloem
Bloeitijd eind mei. Hoogte na 10 jaar 110 cm
Winterhard tot -24

‘Goldkrone’
Soort met mooie gele bloem.
Bloeitijd half mei. Hoogte na 10 jaar 70 cm
Winterhard tot -22 beschutte standplaats.

‘Grandezza’
Soort met grote roze bloem. Opgaande groei
Bloeitijd eind mei. Hoogte na 10 jaar 110 cm
Winterhard tot -22

Rhododendron-Hybride ‘Goldkrone’

Rhododendron-Hybride ‘Grandezza’

Rhododendron-Hybride ‘Edeltraud’

Rhododendron-Hybride‘Hachmanns Feuerschein’

Rhododendron-Hybride ‘Helen Martin’

Rhododendron-Hybride ‘Herbstfreude’

Rhododendron-Hybride ‘Helene Schiffner’

‘Edeltraud’
Opvallende met rozer bloem en donkere vlek.
Lichtgroen blad
Bloeitijd eind mei. Hoogte na 10 jaar 90 cm
Winterhard tot -22

‘Hachmanns Feuerschein’
Soort met mooie rbloem die ode goed op kleur blijven. Donkergroen ruw blad
Bloeitijd eind mei. Hoogte na 10 jaar 100 cm
Winterhard tot -24

‘Helen Martin’
Mooi sterk compact groeiend soort, licht rose bloem met donkerroze vlek. Opvallend blad
Bloeitijd begin mei. Hoogte na 10 jaar 90 cm
Winterhard tot -24

‘Herbstfreude’
Mooi soort, licht rose bloem met donkere vlek. Heeft een sterke nabloei in September
Bloeitijd half mei.en september Hoogte na 10 jaar 90 cm
Winterhard tot -24

‘Helene Schiffner’
Langzaam groeiend soort, Heeft in bloei direkt helder witte bloem
Bloeitijd begin mei. Hoogte na 10 jaar 90 cm
Winterhard tot -22

Rhododendron-Hybride ‘Hans Hachmann’

Rhododendron-Hybride ‘Junifeuer’

Rhododendron-Hybride ‘Graal Muritz’

‘Graal Muritz’
Mooie rode cultivar bloem is donkerrood
donkergroen blad
Bloeitijd eind mei. Hoogte na 10 jaar 90 cm
Winterhard tot -22

‘Hyperion’
Oud soort met snelle en losse groei. Opvallende
bloem wit roze met donkere vlek.
Bloeitijd eind mei. Hoogte na 10 jaar 100 cm
Winterhard tot -22

Rhododendron-Hybride ‘Horizon Monarch’

‘Hans Hachmann’
Nieuwe kruising van deze Duitse kweker. Zeer opvallende
paars witte bloem.
Bloeitijd vanaf half mei. Hoogte na 10 jaar 100 cm
Winterhard tot -22

‘Horizon Monarch’
Soort met mooie grote geel roze bloemen. Sterke groei
Bloeitijd half mei. Hoogte na 10 jaar 120 cm
Winterhard tot -22

‘Junifeuer’
Zeer opvallende rood gele bloem late bloei, matig groeiend
Bloeitijd juni. Hoogte na 10 jaar 90 cm
Winterhard tot -22

Rhododendron-Hybride ‘Hyperion’

Rhododendron-Hybride ‘Kokardia’

‘Lord Roberts’
Mooie rode cultivar bloem is donkerrood
donkergroen blad met bruine nieuwe uitlopers
Bloeitijd eind mei-juni Hoogte na 10 jaar 90 cm
Winterhard tot -20

Rhododendron-Hybride ‘Lord Roberts’

‘Kokardia’
Mooie soort met 2 kleurige roze bloem en glanzend blad
Bloeitijd eind mei. Hoogte na 10 jaar 90 cm
Winterhard tot -22

‘Lavender Princess’
Soort met zacht roze bloem. Goed donkergroen blad
Bloeitijd eind mei. Hoogte na 10 jaar 100 cm
Winterhard tot -22

‘Lee Darks Purple’
Bekend soort met donkerpaarse bloem.
Bloeitijd eind mei-juni Hoogte na 10 jaar 110 cm
Winterhard tot -24

‘Karl Naue’
Nieuwe soort met donkerrode grote bloem. Donkergroen blad
Bloeitijd eind mei Hoogte na 10 jaar 100 cm
Winterhard tot -22

Rhododendron-Hybride ‘Lavender Princess’

Rhododendron-Hybride ‘Lee Darks Purple’

Rhododendron-Hybride ‘Karl Naue’

Rhododendron-Hybride ‘Midsummer’

Rhododendron-Hybride
‘Markita,s Price’

Rhododendron-Hybride ‘Madame Masson’

Rhododendron-Hybride ‘Marcel Menard’

‘Markita,s Price’
Mooie rode cultivar grote rode bloemen donkergroen blad
Bloeitijd half mei. Hoogte na 10 jaar 100 cm
Winterhard tot -20

‘Midsummer’
Soort met zeer late bloei met roze bloem lichtgroen blad
Bloeitijd juni Hoogte na 10 jaar 110 cm
Winterhard tot -22

‘Madame Masson’
Oud soort met compacte groei witte bloem en gele vlek.
Bloeitijd eind mei. Hoogte na 10 jaar 100 cm
Winterhard tot -22

‘Marcel Menard’
Zeer opvallende donkerpaarse bloem met gele vlek, matig groeiend
Bloeitijd eind mei. Hoogte na 10 jaar 100 cm
Winterhard tot -22

‘Mme Marie Forte’
Soort met donkerpaarse bloem. Gevoelig voor bladvlekken
Bloeitijd eind mei-juni Hoogte na 10 jaar 100 cm
Winterhard tot -24

Rhododendron-Hybride ‘Mme Marie Forte’

‘Mrs. J.G. Millais’’
Soort met opvallende wit roze bloem en grote gele vlek. Losse groeiwijze
Bloeitijd eind mei. Hoogte na 10 jaar 110 cm
Winterhard tot -22

‘Mosers Maroon’
Mooi soort met bruin rode nieuwe uitlopers. Donkerrode bloem
Bloeitijd eind mei.juni Hoogte na 10 jaar 110 cm
Winterhard tot -22

‘Mount Everst’
Al een oud soort met grote witte bloemen. Hangend lichtgroen blad
Bloeitijd eind mei. Hoogte na 10 jaar 90 cm
Winterhard tot -22

‘Marinus Koster’
Soort met uitzonderlijk grote roze witte bloem.
Bloeitijd half mei. Hoogte na 10 jaar 90 cm
Winterhard tot -22

‘Mrs. P.den Ouden’
Al een oud soort met licht rode bloemen.
Bloeitijd eind mei. Hoogte na 10 jaar 90 cm
Winterhard tot -22

Rhododendron ‘Mrs. J.G. Millais’

Rhododendron Hybride ‘Mosers Maroon’

Rhododendron Hybride ‘Mount Everst’

Rhododendron Hybride ‘Marinus Koster’

Rhododendron Hybride ‘Mrs. P.den Ouden’

Rhododendron Hybride ‘Mrs. T.H. Lowinsky’

‘Mrs. T.H. Lowinsky’
Zeer opvallende roze witte bloem met gele vlek, matig en los groeiend
Bloeitijd eind mei. Hoogte na 10 jaar 90 cm
Winterhard tot -20

‘Norfetete
Soort met zeer compacte groei en licht rode kleine bloem
Bloeitijd eind mei. Hoogte na 10 jaar 70
Winterhard tot -24

‘Old Port’
Mooi soort met donkerpaarse bloem
Bloeitijd eind mei. Hoogte na 10 jaar 90 cm
Winterhard tot -22

‘Nova Zembla’
Bekend en oud soort met rood paarse bloem.
Bloeitijd eind mei.juni Hoogte na 10 jaar 120
Winterhard tot -26

‘Nancy Evans’
Soort met goede gele kleur. Matig groeiend
Bloeitijd half mei. Hoogte na 10 jaar 90 cm
Winterhard tot -20

Rhododendron Hybride ‘Norfetete’

Rhododendron Hybride ‘Old Port’

Rhododendron Hybride ‘Nova Zembla’

Rhododendron Hybride ‘Nancy Evans’

Rhododendron Hybride ‘Orangengold’

Rhododendron Hybride ‘Picotee’

Rhododendron Hybride ‘Polarnacht’

Rhododendron ponticum ‘Roseum’

Rhododendron Hybride ‘Picturatum’

‘Orangengold’
Soort met oranje gele bloem. dofgroen blad
Bloeitijd eind mei. Hoogte na 10 jaar 80 cm
Winterhard tot -20

‘Picotee’
Bijzondere opvallende wit roze bloem. Gevoelig voor bladvlekken
Bloeitijd eind mei. Hoogte na 10 jaar 90 cm
Winterhard tot -22

‘Polarnacht’
Zeer opvallende donkerpaarse bloem. matig groeiend
Bloeitijd eind mei. Hoogte na 10 jaar 80 cm
Winterhard tot -24

‘Picturatum’
Mooi soort met lilaroze bloem en donkere vlek
Bloeitijd eind mei. Hoogte na 10 jaar 100 cm
Winterhard tot -22

‘Ponticum Roseum’
Mooi soort met helderroze bloem. Snelle groei
Bloeitijd juni. Hoogte na 10 jaar 120 cm
Winterhard tot -24

Rhododendron Hybride ‘Prince camille de

Rhododendron Hybride ‘President Roosevelt’

Rhododendron-Hybride ‘Purple Speldour’

Rhododendron Hybride’Prinses Maxima’

‘Prince Camille de Rohan’
Vroegbloeioend met licht roze tot wit verkleurende bloem
Bloeitijd begin mei. Hoogte na 10 jaar 90 cm
Winterhard tot -22

‘Purple Splendour’
Oud soort met donkerpaarse bloem en donkere vlek.
Gevoelig voor bladvlekken ziekte
Bloeitijd eind mei. Hoogte na 10 jaar 90 cm
Winterhard tot -22

‘President Roosevelt’
Zeer opvallende rood witte bloem met geel bont blad, matig groeiend
Bloeitijd half mei. Hoogte na 10 jaar 90 cm
Winterhard tot -18

‘Prinses Maxima’
Mooie licht roze dubbele bloem snel groeiend
Bloeitijd half mei. Hoogte na 10 jaar 120 cm
Winterhard tot -22

‘Quinte’
Goed soort met roze bloem compact groeiend
Bloeitijd eind mei. Hoogte na 10 jaar 90 cm
Winterhard tot -24

Rhododendron Hybride ‘Quinte’

Rhododendron Hybride ‘Rasputin’

‘Rasputin’
Compact en breedgroeiend soort. bloem is creme met een rode vlek
Bloeitijd half mei. Hoogte na 10 jaar 70 cm
Winterhard tot -20

‘Red Jack’
Soort met mooie oranje rose bloem.
Bloeitijd half mei. Hoogte na 10 jaar 90 cm
Winterhard tot -22 beschutte standplaats

‘Ring of Fire’
Mooi sterk compact groeiend soort, licht rose bloem
Bloeitijd eind mei. Hoogte na 10 jaar 110 cm
Winterhard tot -24

‘Rabatz ®
Zeer opvallende rood witte bloem met geel bont blad, matig groeiend
Bloeitijd half mei. Hoogte na 10 jaar 90 cm
Winterhard tot -18

‘President Roosevelt
Zeer opvallende rood witte bloem met geel bont blad, matig groeiend
Bloeitijd half mei. Hoogte na 10 jaar 90 cm
Winterhard tot -18

Rhododendron Hybride ‘Red Jack’

Rhododendron Hybride ‘Ring of Fire’

Rhododendron Hybride ‘Rosamundi’

Rhododendron Hybride ‘Rabatz® ‘

Rhododednron Hybride ‘Roseum Elegans’

‘Roseum Elegans’
Oud soort met roze lila bloem lichtgroen blad
Bloeitijd eind mei juni .
Hoogte na 10 jaar 130 cm
Winterhard tot -26

Rhododendron Hybride ‘Schneeauge’

‘Schneeauge’
Mooie nieuwe cultivar met witte bloem en rode vlek donkergroen blad
Bloeitijd eind mei. Hoogte na 10 jaar 100 cm
Winterhard tot -24

‘Scintillation’
Oud soort met zacht roze bloem en glanzend blad
Bloeitijd eind mei. Hoogte na 10 jaar 90 cm
Winterhard tot -22

‘Seestadt Bremerhaven’
Zeer opvallende twee keurige roze witte bloem, matig groeiend
Bloeitijd eind mei. Hoogte na 10 jaar 90 cm
Winterhard tot -24

‘Rocket’
Mooi soort met hard roze bloem. Compacte groei
Bloeitijd eind mei. Hoogte na 10 jaar 90 cm
Winterhard tot -22

Rhododendron Hybride ‘Scintillation’

Rhododendron Hybride ‘Seestadt Bremerhaven’

Rhododendron Hybride ‘Rocket’

Rhododendron Hybride ‘Tamarindos

Rhododendron Hybride ‘Silvia’

Rhododendron Hybride ‘Simona’

Rhododendron Hybride ‘Sun Fire’

Rhododendron Hybride ‘Stadt Westerstede’

‘Silvia’
Mooie rode cultivar bloem is crème lichtgroen blad
Bloeitijd eind mei. Hoogte na 10 jaar 90 cm
Winterhard tot -20

‘Simona’
Oud soort met snelle groei en dikke bloemknoppen roze crème bloem
Bloeitijd half mei. Hoogte na 10 jaar 110 cm
Winterhard tot -22

‘Tamarindos
Zeer opvallende donkerpaarse bloem met gele vlek, gevoelig voor bladvlekken
Bloeitijd eind mei. Hoogte na 10 jaar 90 cm
Winterhard tot -22

‘Sun Fire
Zeer opvallende geel roze bloem, matig groeiend met lichtgroen blad
Bloeitijd halfmei. Hoogte na 10 jaar 90 cm
Winterhard tot -20

‘Stadt Westerstede’
Mooie rode cultivar bloem is licht geel lichtgroen blad
Bloeitijd half mei. Hoogte na 10 jaar 90 cm
Winterhard tot -22

Rhododendron Hybride ‘Taurus’

Rhododendron Hybride ‘Tonika’

‘Taurus’
Mooie rode cultivar bloem is helder rood groot blad met opvallende nieuwe uitllopers
Bloeitijd begin mei. Hoogte na 10 jaar 90 cm
Winterhard tot -20

‘Tonika’
Soort met donkerpaarse bloem en lichte binnenkant
Bloeitijd eind mei. Hoogte na 10 jaar 70 cm
Winterhard tot -22

‘Tortoisel Orange’
Aparte cultivar met licht oranje bloem in losse klokken, matig groeiend
Bloeitijd eind mei. Hoogte na 10 jaar 90 cm
Winterhard tot -20

‘Torero’
Goede cultivar met rode bloem
Bloeitijd eind mei. Hoogte na 10 jaar 100 cm
Winterhard tot -22

‘Virginia Richards’
Soort met grote roze bloem licht groen.
Bloeitijd eind mei. Hoogte na 10 jaar 90 cm
Winterhard tot -20

‘Vulcan’
Cultivar met effen helder rode bloem, matig groeiend
Bloeitijd eind mei. Hoogte na 10 jaar 90 cm
Winterhard tot -20

Rhododendron Hybride ‘Tortoisel Orange’

Rhododendron hybride ‘Torero’

Rhododendron-Hybride ‘Vulcan’

Rhododendron Hybride ‘Virginia Richards’

Sterke Rhododendrons compact groeiend en ook in de volle zon te planten

De Yakushimanum hybriden soorten zijn een grote aanwinst voor iedere tuin. Door de goede planteigenschappen passen ze in iedere tuin.

Ze zijn rijkbloeiend en minder ziekte gevoelig als de grootbloemige hybriden. De groei is matig en compact tot maximaal 150 cm.

Rhododendron-Yakushimanum ‘Morning Cloud’

Rhododendron Yakushimanum op onze kwekerij in de volle grond hoogte 50-60 cm en 60-80 cm breed

Rhododendron Yakushimanum ‘Arrabella’

‘Arrabella’
Opvallende soort met licht roze gekartelde bloem.
Bloeitijd half mei. Hoogte na 10 jaar 60 cm
Winterhard tot -22

‘Belona’
Goed soort met snelle groei en een licht roze bloem
Bloeitijd half mei. Hoogte na 10 jaar 80 cm
Winterhard tot -22

‘Blurettia’
Aparte yakushimanum soort met lila bloem
Bloeitijd half mei. Hoogte na 10 jaar 70 cm
Winterhard tot -22

‘Caroline Allbrook’
Mooi soort met licht lila bloem
Bloeitijd half mei. Hoogte na 10 jaar 70 cm
Winterhard tot -22

Rhododendron-Yakushimanum ‘Belona’

Rhododendron-Yakushimanum ‘Caroline Allbrook’

Rhododendron- Yakushimanum ‘Blurettia’

‘Barmstedt’
Mooie roze cultivar donkergroen blad
Bloeitijd halfmei. Hoogte na 10 jaar 60 cm
Winterhard tot -22



Rhododendron-Yakushimanum ‘Barmstedt’

Rhododendron-Yakushimanum ‘Dreamland’

‘Dreamland’
Soort met compacte groei licht groen blad. bloem is licht roze creme
Bloeitijd half mei. Hoogte na 10 jaar 60 cm
Winterhard tot -20

‘Diana’
Mooie roze cultivar donkergroen blad
Bloeitijd half mei. Hoogte na 10 jaar 70 cm
Winterhard tot -22

‘Edelweis’
Opvallend door zijn wit roze bloem en grijs behaard blad aan de onderkant en bij nieuwe uitlopers
Bloeitijd half mei. Hoogte na 10 jaar 60 cm
Winterhard tot -22

‘Emanuala’
Zeer mooi door tweekleurige roze witte bloem .
Bloeitijd half mei. Hoogte na 10 jaar 70 cm
Winterhard tot -22

‘Elvira’
Goed soort met licht rode bloem in losse klokjes
Bloeitijd half mei. Hoogte na 10 jaar 60 cm
Winterhard tot -22

Rhododendron-Yakushimanum ‘Diana’

Rhododendron-Yakushimanum ‘Edelweis’

Rhododendron-Yakushimanum ‘Emanuala’

Rhododendron-Yakushimanum ‘Elvira’

Rhododendron-Yakushimanum ‘Flava’

Rhododendron-Yakushimanum ‘Fantastica’

Rhododendron-Yakushimanum ‘Golden Torch’

‘Flava’
Mooi soort met licht geel crème bloem. klein blad compact groeiend.
Bloeitijd half mei. Hoogte na 10 jaar 60 cm
Winterhard tot -22

‘Fantastica’
Bekend soort met opvallende licht rode bloem met een witte binnenkant. Groot donkergroen blad.
Bloeitijd half mei. Hoogte na 10 jaar 180 cm
Winterhard tot -24

‘Golden Torch’
Soort met een roze naar crème verkleurende bloem
Bloeitijd half mei. Hoogte na 10 jaar 60 cm
Winterhard tot -20‘

‘Hoppy’
Cultivar met een licht lila paarse bloem, snel groeiende yakushimanum soort
Bloeitijd eind mei. Hoogte na 10 jaar 80 cm
Winterhard tot -20

Rhododendron-Yakushimanum ‘Hoppy’

Rhododendron-Yakushimanum ‘Kalinka’

Rhododendron-Yakushimanum ‘Ken Janeck’

Rhododendron-Yakushimanum ‘Koichera Wada’

‘Kalinka’
Mooie en bekende cultivar bloem is rood in de knop geopend hard roze donkergroen blad
Bloeitijd half mei. Hoogte na 10 jaar 80 cm
Winterhard tot -24

‘Ken Janeck’
Zeer opvallend met roze witte bloem. Het blad aan de onderkant en nieuwe scheuten zijn grijs behaard
Bloeitijd half mei. Hoogte na 10 jaar 60 cm
Winterhard tot -22

‘Bohlkens Lupinenberg’
Zeer opvallende donkerpaarse bloem met wit hart, matig groeiend
Bloeitijd eind mei. Hoogte na 10 jaar 70 cm
Winterhard tot -22

‘Koichera Wada’
Soort met ook grijs behaarde blad en licht roze witte bloem, matig groeiend
Bloeitijd eind mei. Hoogte na 10 jaar 60 cm
Winterhard tot -22

‘Love Song’
Goed soort met sterke groei en licht roze bloem.
Bloeitijd half mei. Hoogte na 10 jaar 80 cm
Winterhard tot -22

Rhododendron-Yakushimanum ‘Love Song’

Rhododendron-Yakushimanum ‘Bohlkens Lupinenberg’

‘Marlis’
Mooie cultivar met licht rode bloem snelle groeier
Bloeitijd half mei. Hoogte na 10 jaar 80 cm
Winterhard tot -22

‘Mist Maiden’
Soort met zacht roze bloem en grijs behaard blad
Bloeitijd half mei. Hoogte na 10 jaar 60 cm
Winterhard tot -22

‘Morgenrot’
Zeer mooie rode bloem met glanzend groen blad
Bloeitijd eind mei. Hoogte na 10 jaar 70 cm
Winterhard tot -22

‘Nicoletta’®
Nieuw soort met twee kleurige roze bloem. Compact groeiend
Bloeitijd half mei. Hoogte na 10 jaar 60 cm
Winterhard tot -24

‘Morning Cloud’
Bijzonder door zijn grote aanzwellende bloemknoppen met licht roze bloem
Bloeitijd half mei. Hoogte na 10 jaar 70 cm
Winterhard tot -20

Rhododendron-Yakushimanum ‘Marlis’

Rhododendron-Yakushimanum ‘Mist Maiden’

Rhododendron-Yakushimanum ‘Morgenrot’

Rhododendron-Yakushimanum ‘Nicoletta’

Rhododendron-Yakushimanum ‘Morning Cloud’

Rhododendron-Yakushimanum ‘Percy Wiseman’

‘Percy Wiseman’
Mooie soort met verkleurende bloem van donkerroze naar geel crème. Gevoelig voor japanse vlieg
Bloeitijd half mei. Hoogte na 10 jaar 70 cm
Winterhard tot -20

‘Pink Cherub’
Opvallende soort met tweekleurige bloem
Bloeitijd half mei. Hoogte na 10 jaar 70 cm
Winterhard tot -20

‘Rosita’
Bijzonder door zijn roze gekartelde bloem matig groeiend
Bloeitijd half mei. Hoogte na 10 jaar 60 cm
Winterhard tot -20

‘Porzellan’
Goede soort. witte bloem met gele vlek, matig groeiend
Bloeitijd eind mei. Hoogte na 10 jaar 70 cm
Winterhard tot -22

Rhododendron-Yakushimanum ‘Pink Cherub’

Rhododendron-Yakushimanum ‘Rosita’

Rhododendron-Yakushimanum ‘Porzellan’

Rhododendron-Yakushimanum ‘Schneekrone’

‘Schneekrone’
Mooie cultivar bloem is roze in knop en verkleurend naar wit
Bloeitijd half mei. Hoogte na 10 jaar 70 cm
Winterhard tot -22

‘Silberwolke’
Compact groeiend met licht roze volle bloem.
Bloeitijd vanaf half mei. Hoogte na 10 jaar 70 cm
Winterhard tot -22

‘Sneezy’
Bekende yakushimanum soort met rood tot roze verkleurende bloem
Bloeitijd half mei. Hoogte na 10 jaar 80 cm
Winterhard tot -24

‘Wilfried Martens’
Soort met bijzondere gele bloem
Bloeitijd eind mei. Hoogte na 10 jaar 70 cm
Winterhard tot -20

‘Titian Beauty’
Apart met rode bloemen in losse klokjes. matig groeiend
Bloeitijd eind mei. Hoogte na 10 jaar 60 cm
Winterhard tot -20

Rhododendron-Yakushimanum ‘Silberwolke’

Rhododendron-Yakushimanum ‘Sneezy

Rhododendron-Yakushimanum ‘Wilfried Martens’

Rhododendron-Yakushimanum ‘Titian Beauty’

Rhododendron Dwergsoorten en Species

Rhododendron species passen goed in een bosrijke omgeving

Species komen voor in het wild in verschillende delen van de wereld. Voor liefhebbers van Rhododendrons zijn het gewilde planten om te verzamelen. Ze zijn er dan ook in alle variaties van soorten met klein blad tot soorten die meters hoog worden met ongewoon groot blad voor een Rhododendron.

Dwergsoorten zijn ideaal voor de kleine tuin of als voorbeplanting. Ook in de rotstuin kunnen sommige soorten goed toegepast. De kleinbladige soorten lijken soms veel op de Azalea japonica groep.

Met een species of een dwergsoort heb je een bijzondere plant in de tuin.

Rhododendron haematodes ‘Thor’

Rhododendron dauricum ‘April Rose’

Rhododendron repens ‘Baden Baden’

Rhododendron roxieanum ‘Blewbury’

Rhododendron ponticum ‘Cheirantifolium’

‘April Rose’
Mooie cultivar met donkerroze bloem
Bloeitijd april mei. Hoogte na 10 jaar 70 cm
Winterhard tot -20

‘Baden Baden’
Oud soort uit Duitsland met donkerrode bloem en donker blad.
Bloeitijd april mei. Hoogte na 10 jaar 50 cm
Winterhard tot -22

‘Blewbury’
Opvallend door zijn kleine smalle blad. Licht roze witte bloem.
Bloeitijd half mei. Hoogte na 10 jaar 70 cm
Winterhard tot -24

‘Cheirantifolium’
Soort met bijzonder langwerpig blad licht paarse losse bloem
Bloeitijd eind mei. Hoogte na 10 jaar 70 cm
Winterhard tot -20

‘Blue Silver’
Dwergsoort met paars blauwe bloem licht grijs groen blad
Bloeitijd april mei. Hoogte na 10 jaar 50 cm
Winterhard tot -20

Rhododendron hippophaeoides ‘Blue Silver’

Rhododendron bureavi'

Rhododendron williamsianum 'Cowslip'

Rhododendron carolineanum 'Dora Amateis'

'bureavii'
Soort met opvallend bruin behaard blad aan de onderzijde en bij nieuwe uitlopers. Licht roze witte bloem
Bloeitijd half mei. Hoogte na 10 jaar 70 cm
Winterhard tot -24

'Cowslip'
Oude cultivar met crème roze bloem klein rond blad
Bloeitijd eind mei. Hoogte na 10 jaar 60 cm
Winterhard tot -22

'Dora Amateis'
Laag soort met helder witte bloem
Bloeitijd april mei. Hoogte na 10 jaar 50 cm
Winterhard tot -20

'Dauricum'
Klein opgaande soort met lila roze bloem
Bloeitijd april mei. Hoogte na 10 jaar 60 cm
Winterhard tot -20

'Elizabeth'
Oud soort met helder rode bloem. Gevoelig voor bladvlekken
Bloeitijd april mei. Hoogte na 10 jaar 60 cm
Winterhard tot -20

Rhododendron dauricum

Rhododendron forresti 'Elizabeth'

Rhododendron fortunei

Rhododendron 'Fragrance'

Rhododendron ponticum Graziella'

Rhododendron ponticum 'Imbricatum'

Rhododendron russatum 'Gletschernacht'

'Fragrance'
Nieuw soort met een geurende bloem kleur paars
Bloeitijd april mei. Hoogte na 10 jaar 70 cm
Winterhard tot -20

'Gletschernacht'
Bekende cultivar met paars blauwe bloem . Blad heeft een sterke aroma geur
Bloeitijd april mei Hoogte na 10 jaar 70 cm
Winterhard tot -20

'Graziella'
Mooi soort met egaal roze bloem en opvallend smal blad wat lijkt op een Oleander
Bloeitijd half mei. Hoogte na 10 jaar 70 cm
Winterhard tot -24

'Imbricatum'
Soort met lila paarse bloem en klein rond blad
Bloeitijd eind mei. Hoogte na 10 jaar 70 cm
Winterhard tot -22

'Fortunei'
Oude soort met grote licht groene bladeren en licht roze bloem
Bloeitijd eind mei. Hoogte na 10 jaar 70 cm
Winterhard tot -20

Rhododendron williamsianum ‘Karin’

Rhododendron makinoi

Rhododendron griersonianum ‘May Day’

‘Minus’
Dwergsoort met kleine rose bloemen
Bloeitijd april mei. Hoogte na 10 jaar 20 cm
Winterhard tot -20

Rhododendron impeditum

‘Karin’
Mooie cultivar bloem is roze in grote trossen.
Donkerbruine nieuwe scheuten
Bloeitijd half mei. Hoogte na 10 jaar 70 cm
Winterhard tot -22

‘impeditum’
Bekend oud dwerg soort met lila paarse kleine bloemen.
Bloeitijd eind april mei Hoogte na 10 jaar 20 cm
Winterhard tot -20

‘makinoi’
Soort met opvallend smal blad en licht roze bloem
Bloeitijd half mei. Hoogte na 10 jaar 80 cm
Winterhard tot -22

‘May Day’
Opvallend met fel rode bloem in grote klokken.
Gevoelig voor bladvlekken
Bloeitijd eind mei. Hoogte na 10 jaar 50 cm
Winterhard tot -20

Rhododendron ‘minus’

Rhododendron impeditum ‘Moerheim’

‘Moerheim’
Oud soort met lila paarse bloem klein blad
Bloeitijd april mei. Hoogte na 10 jaar 40 cm
Winterhard tot -20

‘Mucronulatum Album’
Bladverliezend met helder witte bloem.
Bloeitijd maart-april. Hoogte na 10 jaar 50 cm
Winterhard tot -22

‘Ostara’
Vroegbloeiend met donkerroze bloem.
Bloeitijd maart april. Hoogte na 10 jaar 70 cm
Winterhard tot -24

‘pseudopachysanthum’
Bijzonder soort met witte bloem en grijs nieuwe blad
Bloeitijd eind april. Hoogte na 10 jaar 60 cm
Winterhard tot -22

‘preacox’
Vroegbloeiend en daardoor kwetsbaar voor nachtvorst bloem licht paars half bladverliezend
Bloeitijd maart. Hoogte na 10 jaar 60 cm
Winterhard tot -20

Rhododendron mucronulatum ‘Album’

Rhododendron mucrnulatum ‘Ostara’

Rhododendron pseudopachysanthum

Rhododendron preacox



Rhododendron carolinianum 'P.J.M. Elite'

'P.J.M. Elite'
Mooi soort met donkerroze bloem opgaande groei
Bloeitijd april. Hoogte na 10 jaar 60 cm
Winterhard tot -22

'Purple Pillow'
Dwergsoort met donkerpaarse bloem klein donkergroen blad
Bloeitijd april. Hoogte na 10 jaar 30 cm
Winterhard tot -22

'Robert Seleger'
Soort met zacht roze lila bloem
Bloeitijd april. Hoogte na 10 jaar 40 cm
Winterhard tot -20

'Scarlet Wonder'
Goede lage soort met helder rode bloem
Bloeitijd april mei Hoogte na 10 jaar 60 cm
Winterhard tot -22

Rhododendron Purple Pillow'

Rhododendron 'Robert Seleger'

Rhododendron forrestii 'Scarlet Wonder'

'Wren'
Mooie cultivar met helder gele kleine bloem
Bloeitijd april. Hoogte na 10 jaar 40 cm
Winterhard tot -20

Rhododendron 'Wren'

Rijkbloeiend voor de kleine tuin

De Japanse Azalea is er in vele variëteiten, en door zijn compacte groei en jaarlijkse rijkbloeiende bloemen zijn ze goed te gebruiken in iedere tuin als solitair of in groepen. Zo kunnen ze als voorbeplanting bij grote Rhododendrons. Maar ook in een kleine tuin zijn ze goed te gebruiken. De Azalea is wintergroen soms licht verkleurend in de herfst en bloeit in April en Mei.

Border met verschillende Azalea,s

Gedeelte van onze kwekerij met japanse Azalea



Azalea japonica ‘Anna Frank’

Azalea japonica ‘Blauws Pink’

Azalea japonica ‘Amoena’

Azalea japonica ‘Geisha Pink’

Azalea japoica ‘Arabesk’

‘Anna Frank’
Mooie cultivar middelgrote donker roze bloem. Compacte groei
Bloeitijd april mei. Hoogte na 10 jaar 50 cm
Winterhard tot -22

‘Arabesk’
Oud soort met licht rode grote bloem. Breed groeiend
Bloeitijd april mei. Hoogte na 10 jaar 60 cm
Winterhard tot -22

‘Amoena’
Ook een oud soort met kleine paarse bloem. Snel groeiend
Bloeitijd april mei. Hoogte na 10 jaar 70 cm
Winterhard tot -24

‘Blauws Pink’
Soort met grote zacht roze bloem. Opgaande groei
Bloeitijd eind mei. Hoogte na 10 jaar 70 cm
Winterhard tot -22

‘Geisha Pink’
Kleinbloemige soort roze bloem. matig groeiend
Bloeitijd april mei. Hoogte na 10 jaar 50 cm
Winterhard tot -20

Azalea japonica ‘Geisha Purple’

Azalea japonica ‘Isabelle’

‘Geisha Purple’
Mooie cultivar bloem is paars purple kleinbloemig
Bloeitijd april mei. Hoogte na 10 jaar 50 cm
Winterhard tot -20

‘Isabelle’
Goede kleinbloemig soort met dichte compacte groei. Bloem is middelgroot donker roze
Bloeitijd april mei. Hoogte na 10 jaar 50 cm
Winterhard tot -22

‘Kermesina Rose’
Bekend soort met twee kleurige roze witte bloem kleinbloemig compact
Bloeitijd april mei. Hoogte na 10 jaar 50 cm
Winterhard tot -24

Azalea japonica ‘Kermesina Rose’

‘Kermesina’
Soort met egaal donker roze kleine bloem compacte groei
Bloeitijd april mei. Hoogte na 10 jaar 50 cm
Winterhard tot -24

Azalea japonica ‘Kermesina’

Azalea japonica ‘Konigstein’

‘Konigstein’
Mooie cultivar grote paarse bloem goede groei **Goldmedaille** Buga Dortmund 1991
Bloeitijd mei. Hoogte na 10 jaar 50 cm
Winterhard tot -22

Azalea japonica ‘Mme Galle’

Azalea japonica ‘Moederkensdag’

Azalea japonica ‘Roza’

Azalea japonca ‘Maruschka’

Azalea japonica ‘Momoko’

‘Mme Galle’
Mooie cultivar met grote licht rode bloem. Snelgroeiend
Bloeitijd half mei. Hoogte na 10 jaar 60 cm
Winterhard tot -22

‘Moederkensdag’
Oud soort met compacte groei en licht rode bloem grootbloemig
Bloeitijd mei. Hoogte na 10 jaar 50 cm
Winterhard tot -24

‘Momoko’
Goede kleinbloemige soort met lila paarse bloem
Bloeitijd half mei. Hoogte na 10 jaar 40 cm
Winterhard tot -22

‘Roza’
Snelgroeiend soort met donker roze grote bloem
Bloeitijd mei. Hoogte na 10 jaar 70 cm
Winterhard tot -20

‘Maruschka’
Apart met middelgrote rode bloemen en donkerbruin blad.
matig groeiend
Bloeitijd mei. Hoogte na 10 jaar 50 cm
Winterhard tot -24

Azalea japonica ‘Sylvester’

Azalea japonica ‘Vuycks Scarlet’

Azalea japonica ‘Adonis’

‘Sylvester’
Bekend oud soort met kleine roze bloemen
Bloeitijd half mei. Hoogte na 10 jaar 50 cm
Winterhard tot -22

‘Adonis’
Mooi soort met snelle groei en helder witte middelgrote bloemen
Bloeitijd eind mei. Hoogte na 10 jaar 120 cm
Winterhard tot -22

‘Vuycks Scarlet’
Oud Soort met licht rode grote bloem
Bloeitijd half mei. Hoogte na 10 jaar 60 cm
Winterhard tot -24

‘Violetta
Soort met paars lila kleine bloem
Bloeitijd eind mei. Hoogte na 10 jaar 70 cm
Winterhard tot -20

‘Schneewitchen’
Apart met mooie witte bloemen in losse klokjes. matig groeiend
Bloeitijd eind mei. Hoogte na 10 jaar 60 cm
Winterhard tot -20

Azalea japonica ‘Violetta’

Azalea japonica
‘Schneewitchen’

Azalea K ‘Juniduft’

Azalea K’ Goldpracht’



Azalea K ‘Jolie Madame’

‘Juniduft’
Mooi nieuwe soort licht roze geurende bloem
Bloeitijd half mei. Hoogte na 10 jaar 90 cm
Winterhard tot -22

‘Jolie Madame’
Oud soort met helder roze geurende bloem
Bloeitijd eind mei. Hoogte na 10 jaar 90 cm
Winterhard tot -22

‘Karminduft’
Nieuw soort licht rode geurende bloem
Bloeitijd half mei. Hoogte na 10 jaar 100 cm
Winterhard tot -24

‘Goldpracht’
Soort met bijzondere donker gele bloem
Bloeitijd eind mei. Hoogte na 10 jaar 70 cm
Winterhard tot -20

‘Persil’
Oud bekend soort witte bloem met gele vlek
Bloeitijd vanaf half mei. Hoogte na 10 jaar 80 cm
Winterhard tot -22

Azalea K ‘Karminduft’

Azalea K ‘Persil’

Azalea K ‘Cecile’

Azalea K ‘Glowing Embers

Azalea K ‘Rosenkopfhen’

‘Cecile’
Bekend oud soort met mooie roze bloemen
Bloeitijd half mei. Hoogte na 10 jaar 70 cm
Winterhard tot -22

‘Rosenkopfhen’
Nieuwe soort met roze geurende bloem
Bloeitijd vanaf half mei. Hoogte na 10 jaar 100 cm
Winterhard tot -22

‘Sonnenkopfhen’
Nieuwe soort met geel geurende bloem
Bloeitijd half mei. Hoogte na 10 jaar 80 cm
Winterhard tot -24

‘Glowing Embers’
Soort met bijzondere oranje bloem
Bloeitijd eind mei. Hoogte na 10 jaar 70 cm
Winterhard tot -20

‘Allowa Red’
Apart met rode bloemen en opvallend donker blad
Bloeitijd vanaf half mei. Hoogte na 10 jaar 70 cm
Winterhard tot -20

Azalea K ‘Sonnenkopfhen’

Azalea Allowa Red’

Ziekten & Plagen

Helaas gaat het niet altijd vanzelf in de tuin, en komen er vaak ziekten voor en of worden de planten aangetast door dierlijke belagers.

De meest voorkomende ziektes en plagen worden hieronder beschreven

Een bekende is de **Lapsnuitkever** ook wel **Taxuskever** genoemd. Deze eet kleine ronde happen uit de bladeren wat voor de plant geen echte gevolgen heeft.. De kever legt vanaf half juli zo,n 600 eitjes. De larve die hieruit voortkomt vreet aan de wortels en de bast van de rhododendron die in het voorjaar dan in een keer verwelkt en doodgaat.Gewasbeschermingsmiddelen tegen de larve en de kever mogen alleen door professionele kwekers gebruikt worden. De beste methode om de kever te vangen, is door een houten plank tussen de planten te leggen. Hier kruipen de kevers overdag onder en men kan ze dan makkelijk vangen en vernietigen. Ook kan men spuiten met het milieu vriendelijke Spruzit van Ecostyle. Zelf heb ik daar nog geen ervaring

Lapsnuitkever

Wortelrot phytopthera

Dit komt voor bij planten die vaak natte voeten hebben. Ook hier is het belangrijk dat de plant een goede standplaats geeft. Dode planten verwijderen in verband met besmetting's gevaar. Direct nieuwe planten erin zetten heeft geen zin. Eerst moet de oude grond worden uitgegraven en nieuwe grond opgebracht. Tevens zorgen voor een goede ontwatering met ophogen van de border en eventueel drainage.

Bladluis komt alleen voor op jonge uitlopers en bladeren, dit kan later leiden tot misvormd blad. Hiervoor zijn genoeg middelen in de handel verkrijgbaar.

Bladluis

Bladvlekken ziekte

Komt vaak voor bij planten die geen goede standplaats hebben. Meestal staan ze te nat, maar het kan ook te droog zijn onder bijvoorbeeld een grote boom. Men kan dit bestrijden met een schimmel bestrijder zoals Finesse vloeibaar van Bayer. Men kan hiermee de symptomen bestrijden. Belangrijker is om te zorgen voor een goede standplaats

Bladval

In tegenstelling tot de andere is dit geen ziekte of aantasting, maar het gevolg van een ziekte van b.v.bladvlekken. Een plant die het ene jaar bladvlekken heeft, laat zijn blad in het najaar of het volgend voorjaar vallen. Ook planten met geel blad laten het volgende jaar hun blad vallen. Dit kan o.a. komen door het verplanten of een gebrek aan voedingsstoffen. Ook komt bladval voor bij planten in een stress situatie b.v. als ze te droog of te nat staan.
Ook moet worden opgemerkt dat een Rhododendron bladhoudend is, toch zijn blad gemiddeld om de3 jaar zal verliezen En sommige soorten zoals R. Sappho maar 1,5 jaar zijn blad houdt. Bij de aanschaf van de planten kan men hier ook rekening mee houden. Kies voor soorten die compact groeien.
Tevens zorgen voor een goede standplaats en bij nieuwe aanplant de planten niet te ver uit elkaar zetten. Als de plant door de bladval er helemaal niet meer mooi uit ziet, kun je hem in April of direct na de bloei, kort terug snoeien tot op het kale hout. Hij zal dan weer helemaal opnieuw uitlopen.

Bladval

Knoprot

Dit is een schimmelziekte die niet zo vaak voorkomt. Als je er eenmaal mee te maken hebt is er niet zoveel aan te doen, want de bloemen zijn binnen 2 á 3 dagen verwelkt en niet meer om aan te zien. Zelf de knop vaak al aangetast Zelf had ik tot voorjaar 2014 nauwelijks aantastingen gezien in mijn planten. Het komt voor in vochtige omgevingen zoals tunnels en kassen en bij veel en langdurige regen. Dit weer hadden we ook in de maand mei 2014 tijdens onze 2 jaarlijkse Rhododendronshow. Met langdurige regenbuien en vele bloemen die de volgende dag al waren verwelkt was dit voor ons ook een grote teleurstelling. Gelukkig zijn de weersomstandigheden niet ieder jaar zo slecht, en zal dit ook niet vaak voorkomen.
Advies is om planten die in een kas staan water te geven onder langs en niet over de bloemen. En mochten er toch verwelkte bloemen in zitten kun je deze het beste verwijderen om verspreiding te voorkomen

Japanse vlieg

Dit wordt in toenemende mate een probleem in Rhododendron, wat volgens mij komt door het ontbreken van strenge winters . Planten die een droge standplaats hebben in de felle zon zijn extra kwetsbaar. Het schade beeld is duidelijk te zien aan de vele (zuig)vlekken. Men ziet dit ook vaak bij Pieris, een plant die hier ook gevoelig voor is. De vlekken worden veroorzaakt door de Stephanitis rhododendri, een zogenaamde nepwants. Deze zuigen aan de onderkant van het blad waardoor bruine roestachtige vlekken ontstaan.
Het blad wat eenmaal is aangetast valt niet meer te redden.
Om de plant toch nog weer gezond te krijgen is het aan te raden deze een betere standplaats te geven of wanneer dit niet mogelijk is, grondverbetering toe te passen met turf en extra water te geven in een droge periode. Planten die zwaar zijn aangetast kunnen ook diep worden terug gesnoeid tot op het kale

Aangetast blad door de japanse vlieg met boven en onderkant blad

Oude stokkerige planten terug snoeien. Het snoeiafval grondig opruimen en afvoeren.

Het nieuwe blad controleren op de aantasting, en bij gele zuigplekken direct een bespuiting uitvoeren met admire of Spruzit van ecostyle. Waarbij de onderkant van het blad goed moet worden geraakt. En zorgen voor een goede standplaats.

Mocht u bepaalde ziekten en of aantastingen herkennen, maar u krijgt het zelf niet onder controle of u heeft niet de juiste apparatuur voor bestrijding.
Bel of mail voor advies. Graag met foto van de plant.
Wij kunnen u met onze kennis en ervaring ter dienst staan.

E-mail: kwekerij@graveland.nl

Knopsterfte of dode knoppen is vaak te wijten aan een schimmelziekte (Pycnostysanus azaleae). De schimmel wordt verspreid door een cicade. Men kan de cicade bestrijden door de plant te bespuiten met Spruzit van ecostyle, ook de dode knoppen verwijderen.

Sommige Rhododendrons hebben ook last van bevroren knoppen bij een strenge winter, of door verdroging in het najaar.

Cicade-

Rhododendron Anah Krushke met gezonde en aangetaste zwarte bloemknoppen

Park Graveland

Kwekerij & Parktuin

Drijberseweg 23

9418 TL Wijster

Tel: 0593-562801

Mobiel 06-55528308

Route & Openingstijden

Park Graveland is voor de particuliere verkoop geopend op vrijdag en zaterdag van 10:00 tot 17:00
Groothandel en Hoveniers op afspraak.
In de maand mei zijn wij ook extra geopend Kijk . voor meer info op de website
www.parkgraveland.nl

In de maanden augustus en januari zijn wij gesloten

De parktuin en koffieschuur is ook op de vrijdag en zaterdag geopend gelijk met de kwekerij en tot dusver nog vrij toegankelijk.

Kwekerij met volle grond planten

Wij zijn makkelijk te bereiken.

Vanaf A28 afrit 29 Spier Wijster 5 min.

Vanaf N 381 Emmen-Drachten afslag Westerbork Bruntinge 6 min

U kunt bij ons betalen via de pin

Park Graveland

Kwekerij & Parktuin

Drijberseweg 23

9418 TL Wijster

Tel: 0593-562801

Mobiel 06-55528308

Fax: 0593-567100

Bezoek ook onze website. www.parkgraveland.nl

Online bestellen kan via de website www.rhododendrononline.nl

E-mail : info@graveland.nl